



# PEMERINTAH PROVINSI KALIMANTAN BARAT DINAS PERKEBUNAN DAN PETERNAKAN

Jalan M. Hambal No. 3, Pontianak, Kalimantan Barat 78121  
Telepon / Faksimile (0561) 766038, Laman <https://disbunnak.kalbarprov.go.id>  
Pos-el [disbunnak@kalbarprov.go.id](mailto:disbunnak@kalbarprov.go.id)

## **BERITA ACARA RAPAT PENETAPAN INDEKS "K" DAN HARGA TBS KELAPA SAWIT PRODUKSI PEKEBUN KALIMANTAN BARAT PERIODE II BULAN JUNI 2026**

Berdasarkan hasil Rapat Tim Penetapan Harga TBS Kelapa Sawit Produksi Pekebun Kalimantan Barat Periode II Bulan Juni 2026, pada Hari Senin Tanggal 15 Juni 2026, yang diikuti unsur Pemda Provinsi, Pemda Kabupaten, Perusahaan Kelapa Sawit (PKS) dan utusan kelembagaan pekebun maka disepakati dan ditetapkan sebagai berikut:

- Harga CPO = Rp. 14,418.91 (tidak termasuk PPN)  
Harga Kernel = Rp. 12,974.32 (tidak termasuk PPN)
- Faktor Indeks "K" = 91.81%

Maka diperoleh patokan harga TBS Kelapa Sawit produksi pekebun Kalimantan Barat pada keadaan tanaman umur 3 tahun sampai 9 tahun, 10 s.d 20 tahun dan 21 tahun sampai 25 tahun, sebagai berikut:

Rumus Harga TBS (HTBS) =  $K ( H \text{ CPO} \times R \text{ CPO}(\text{tab}) + H \text{ IS} \times R \text{ IS}(\text{tab}))$

Harga Umur 3 Thn	=	91.81% {(16.01% x Rp. 14,418.91) + (3.94% x Rp. 12,974.32)}	=	Rp. 2,588.73
Harga Umur 4 Thn	=	91.81% {(17.44% x Rp. 14,418.91) + (3.96% x Rp. 12,974.32)}	=	Rp. 2,780.41
Harga Umur 5 Thn	=	91.81% {(18.86% x Rp. 14,418.91) + (4.09% x Rp. 12,974.32)}	=	Rp. 2,983.88
Harga Umur 6 Thn	=	91.81% {(19.61% x Rp. 14,418.91) + (4.32% x Rp. 12,974.32)}	=	Rp. 3,110.56
Harga Umur 7 Thn	=	91.81% {(20.28% x Rp. 14,418.91) + (4.51% x Rp. 12,974.32)}	=	Rp. 3,221.89
Harga Umur 8 Thn	=	91.81% {(20.74% x Rp. 14,418.91) + (4.76% x Rp. 12,974.32)}	=	Rp. 3,312.56
Harga Umur 9 Thn	=	91.81% {(21.13% x Rp. 14,418.91) + (4.85% x Rp. 12,974.32)}	=	Rp. 3,374.91
Harga Umur 10 s.d 20 Thn	=	91.81% {(21.51% x Rp. 14,418.91) + (5.03% x Rp. 12,974.32)}	=	Rp. 3,446.65
Harga Umur 21 Thn	=	91.81% {(21.20% x Rp. 14,418.91) + (5.03% x Rp. 12,974.32)}	=	Rp. 3,405.62
Harga Umur 22 Thn	=	91.81% {(20.97% x Rp. 14,418.91) + (5.03% x Rp. 12,974.32)}	=	Rp. 3,375.17
Harga Umur 23 Thn	=	91.81% {(20.66% x Rp. 14,418.91) + (5.02% x Rp. 12,974.32)}	=	Rp. 3,332.94
Harga Umur 24 Thn	=	91.81% {(19.97% x Rp. 14,418.91) + (5.01% x Rp. 12,974.32)}	=	Rp. 3,240.41
Harga Umur 25 Thn	=	91.81% {(19.33% x Rp. 14,418.91) + (5.00% x Rp. 12,974.32)}	=	Rp. 3,154.49

- Patokan harga tersebut diatas berlaku untuk Periode II Bulan Juni 2026

**(Untuk Pembayaran Periode Tanggal 8 s/d 15 Juni 2026)**

- Hasil Kesepakatan Rapat:
  - PT. PSA , PT. ANI dan PT. KPI tidak diikutkan dalam perhitungan indeks "K", karena indeks "K" perusahaan tersebut 2.5% diatas rata-rata indeks "K" Kalbar.
  - PT. BPK , PT. ALM & KGP , PT. RWK dan PT.PN 4 REG V NGB tidak diikutkan dalam perhitungan indeks "K", karena indeks "K" perusahaan tersebut 2.5% dibawah rata-rata indeks "K" Kalbar.
  - PT. PN 4 REG V SGU , PT. SIA , PT. RWK , PT. FSK , PT. UAI , PT. AAC dan PT. LAB tidak diikutkan dalam perhitungan harga TBS untuk komponen CPO, karena harga CPO perusahaan tersebut 2.5% diatas dari harga rata-rata Kalbar.
  - PT. GKM , PT. SISM , PT. BTS , PT. BP , PT. KPI , PT. FSL , PT. KSA dan PT. IAAL tidak diikutkan dalam perhitungan harga TBS untuk komponen CPO, karena harga CPO perusahaan tersebut 2.5% dibawah dari harga rata-rata Kalbar.
  - PT. GKG , PT. SISM dan PT. BP tidak diikutkan dalam perhitungan harga TBS untuk komponen IS, karena harga IS perusahaan tersebut 2.5% diatas dari harga rata-rata Kalbar.
  - PT. BPJ , PT. ANI , PT. KSA dan PT. MSL tidak diikutkan dalam perhitungan harga TBS untuk komponen IS, karena harga IS perusahaan tersebut 2.5% dibawah dari harga rata-rata Kalbar.

- g. Agar Pemerintah Kab./Kota melalui instansi terkait menertibkan jual beli Tandan Buah Segar (TBS) di timbangan tanpa pabrik.
  - h. Agar Pemerintah Kab./Kota melalui instansi terkait menertibkan jual beli Tandan Buah Segar (TBS) melalui Badan Usaha/CV.
5. Penetapan harga TBS mulai Periode II September 2018, menggunakan rendemen tabel berdasarkan Keputusan Gubernur Kalimantan Barat Nomor 442/DISBUN/2018, tanggal 7 Agustus 2018.
  6. **Kepada setiap perusahaan peserta Tim Penetapan Indeks "K" dan Harga TBS wajib hadir pada saat rapat penetapan Indeks "K" dan Harga TBS sesuai ketentuan Peraturan Gubernur Kalimantan Barat Nomor 86 Tahun 2022 Pasal 7 ayat (6) huruf q.**
  7. Menegaskan kembali kepada semua Pabrik Kelapa Sawit (PKS) yang ada dalam daerah wajib membeli TBS pekebun kelapa sawit melalui kelembagaan pekebun kelapa sawit dan atau kelompok pekebun kelapa sawit sesuai dengan harga yang ditetapkan oleh Tim sesuai ketentuan Peraturan Gubernur Kalimantan Barat Nomor 86 Tahun 2022 Pasal 11 ayat (1).
  8. **Menegaskan kembali kepada semua Pabrik Kelapa Sawit (PKS) untuk wajib melaporkan secara tertulis tentang penerapan harga TBS per periode yang ditetapkan oleh Tim Penetapan Harga Provinsi kepada Gubernur Kalimantan Barat melalui Dinas Provinsi sesuai ketentuan Peraturan Gubernur Kalimantan Barat Nomor 86 Tahun 2022 Pasal 9 ayat (6) huruf i.**















Demikian Berita Acara Rapat Penetapan Harga TBS Kelapa Sawit Produksi Pekebun Provinsi Kalimantan Barat Periode II Bulan dibuat untuk dipergunakan sebagaimana mestinya.





















Pontianak, 15 Juni 2026











TIM PENETAPAN HARGA TBS KELAPA SAWIT PRODUKSI PEKEBUN  
PROVINSI KALIMANTAN BARAT





PEMDA PROVINSI DAN KABUPATEN

PERUSAHAAN

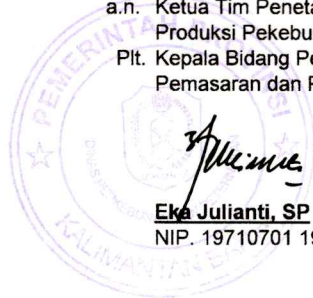
<u>Instansi dan Nama</u>		<u>Tanda Tangan</u>	<u>Perusahaan</u>	<u>Tanda Tangan</u>
1.	Biro Perekonomian Setda Kalbar		1. PT. Perkebunan Nusantara 4 Region V Sanggau & Ngabang Risenda Teguh Bp	
2.	Disbunak Provinsi Eka Julianty		2. PT. Kalimantan Sanggar Pusaka PT. Sinar Dinamika Kapuas PT. Bonti Permai Jayaraya SABINUS	
3.	Disperindag dan ESDM Provinsi		3. Gunajaya Karya Gemilang Paska E	
4.	Bagian Perekonomian Pemda Kab. Sanggau		4. Bumi Raya Utama Ferdinand	
5.	Dis Perkebunan dan Peternakan Kab. Landak R.A. Herry		5. PT. Multi Prima Entakai Eka f. yusku	
6.	Dis Ketahanan Pangan dan Pertanian Kab. Bengkayang		6. PT. Bintang Harapan Desa Porman Lubas	
7.	Dis Pertanian, Ketahanan Pangan dan Perikanan Kab. Mempawah		7. PT. Mitra Inti Sejati Plantation Elkarna	
8.	Dis Perkebunan dan Peternakan Kab. Sanggau		8. PT. Harapan Sawit Lestari	
9.	Dis Pertanian dan Pangan Kab. Kayong Utara		9. PT. Polyplant Sejahtera	
10.	Dis Perkebunan dan Peternakan Kab. Sintang Supriyanto, SH. MH		10. PT. Sedjahtera Indo Agro	
11.	Dis Pertanian, Peternakan dan Perkebunan Kab. Ketapang		11. PT. Agrina Sawit Perdana	
12.	Dis Perkebunan dan Peternakan Kab. Kubu Raya Zairul Abidin		12. PT. Bumi Pratama Khatulistiwa Hana Marselena	
13.	Dis Pertanian dan Ketahanan Pangan Kab. Sambas		13. PT. Tintin Boyok Sawit Makmur Budiansy	


Instansi dan Nama	Tanda Tangan	Perusahaan	Tanda Tangan
14. Dis Ketahanan Pangan dan Pertanian Kab. Melawi		14. PT. Permata Hijau Sarana Eka f. yudhan.	
15. Dis Pertanian dan Pangan Kab. Kapuas Hulu		15. PT. Agro Lestari Mandiri PT. Kencana Graha Permai CHANDRA . f.w.	
16. Dis Ketahanan Pangan, Pertanian dan Perikanan Kab. Sekadau		16. PT. Global Kalimantan Makmur upie	
17. Gabungan Pengusaha Kelapa Sawit Indonesia (GAPKI) Kalbar P. Lubis / upie		17. PT. Sepanjang Intisurya Mulia	
18. Asosiasi Petani Kelapa Sawit Indonesia (APKASINDO) Kalbar		18. PT. Agro Palindo Sakti Hana Marselena	
19. Asosiasi Petani Kelapa Sawit Indonesia Perjuangan (APKASINDO Perjuangan) Kalbar		19. PT. Agro Nusa Investama Hana Marselena	
20. PT. Sasmita Bumi Wijaya Kira Kurniawan		20. PT. Rana Wastu Kencana	
21. PT Permata Subur Lestari Agustinus Tarujayo		21. PT. Fajar Saudara Kusuma Bukadri	
22. PT. Santosa Bumi wisaya. Epi Firnandi		22. PT. Paramitra Internusa Pratama CHANDRA . f.w.	
23. PT. Tayan Bukit Sawit Deni		23. PT. Riau Agrotama Plantation Bayu E.	
24. PT. PBL Stephen Chandra		24. PT. Buana Tunas Sejahtera Suryo W	
25. PT. MURK IKHSAN		25. PT. Parna Agro Mas Dayang Remy	
26.		26. PT. Bukit Palembang Andre	
27.		27. PT. Usaha Agro Indonesia Tatang Dt	

Instansi dan Nama	Tanda Tangan	Perusahaan	Tanda Tangan
28.		28. PT. Sumatera Makmur Lestari	
29.		29. PT. Sintang Agro Mandiri Eka f-yudha	
30.		30. PT. Kapuasindo Palm Industry Suryo W	
31.		31. PT. Sintang Raya Rachmatika Bobiho	
32.		32. PT. Fajar Saudara Lestari Bunyadi	
33.		33. PT. Aditya Agroindo	
34.		34. PT. Sumatera Jaya Agro Lestari	
35.		35. PT. Grand Utama Mandiri Budiana	
36.		36. PT. Bumi Tata Lestari	
37.		37. PT. Mitra Saudara Lestari Bunyadi	
38.		38. PT. Agro Abadi Cemerlang	
39.		39. PT. Perdana Sawit Plantation Elkana	
40.		40. PT. Ichiko Agro Lestari Rantun. FE	
41.		41. PT. Kiara Sawit Abadi upre	

Instansi dan Nama	Tanda Tangan	Perusahaan	Tanda Tangan
42.		42. PT. Cahaya Unggul Prima Suryo W	
43.		43. PT. Lanang Agro Bersatu Tatang Dk	
44.		44. PT. Mitra Aneka Rezeki Dewi R. A	
45.		45. PT. Sandika Nata Palma	
46.		46. PT. Kebun Ganda Prima Bayu K-	
47.		47.	

a.n. Ketua Tim Penetapan Harga Tandan Buah Segar ( TBS ) Kelapa Sawit  
Produksi Pekebun Provinsi Kalimantan Barat,  
Plt. Kepala Bidang Penyuluhan Pengolahan  
Pemasaran dan Pembinaan Usaha Perkebunan



  
**Eka Julianti, SP**  
NIP. 19710701 199803 2 007

**HIMPUNAN INDEKS "K" PRODUKSI MINYAK + INTI SAWIT DAN JUMLAH NILAI PRODUKSI  
PERIODE BULAN JUNI 2026**

No.	Perusahaan	Mei 2026			Juni 2026		
		Indeks "K" (%)	Produksi Minyak+Inti (Kg)	Jumlah Nilai Produksi	Indeks "K" (%)	Produksi Minyak+Inti (Kg)	Jumlah Nilai Produksi
1	2	3	4	5	6	7	8
1	PT. PN 4 REG V SANGGAU	90.95	8,953,256.00	8,142,878.88	90.40	9,692,985.00	8,762,612.75
2	PT. KALIMANTAN SANGGAR PUSAKA						
3	PT. SINAR DINAMIKA KAPUAS	90.80	4,103,857.00	3,726,106.39			
4	PT. BONTI PERMAI JAYARAYA	91.86	3,775,956.00	3,468,629.43			
5	PT. GUNAJAYA KARYA GEMILANG	91.69	9,751,585.00	8,940,990.49	91.17	9,097,939.00	8,294,463.43
6	PT. BUMI RAYA UTAMA GROUP	93.31	5,056,919.00	4,718,514.42	91.99	4,847,004.00	4,458,985.36
7	PT. MULTI PRIMA ENTAKAI	92.40	6,248,658.00	5,773,661.85	92.03	6,882,227.00	6,333,370.67
8	PT. BINTANG HARAPAN DESA	92.57	8,387,430.00	7,764,613.80	91.16	7,246,470.00	6,606,066.33
9	PT. MITRA INTI SEJATI PLANTATION				92.55	4,322,997.00	4,001,004.55
10	PT. HARAPAN SAWIT LESTARI	93.89	15,887,250.00	14,915,908.52	91.44	14,187,759.00	12,973,074.57
11	PT. POLIPLANT SEJAHTERA						
12	PT. SEDJAHTERA INDO AGRO	91.04	2,706,227.00	2,463,673.07	90.92	2,872,682.00	2,611,949.98
13	PT. AGRINA SAWIT PERDANA	91.38	12,180,941.00	11,130,484.55			
14	PT. BUMI PRATAMA KHATULISTIWA	90.69	1,922,438.00	1,743,531.79			
15	PT. TINTIN BOYOK SAWIT MAKMUR	92.74	6,482,707.00	6,011,852.09	93.12	6,665,656.00	6,206,786.88
16	PT. PERMATA HIJAU SARANA	91.41	4,164,120.00	3,806,520.40	90.75	3,928,539.00	3,565,154.86
17	PT. AGRO LESTARI MANDIRI & PT. KGP	93.12	25,991,276.00	24,202,467.42			
18	PT. GLOBAL KALIMANTAN MAKMUR	91.46	5,107,923.00	4,671,593.67	91.46	4,320,763.00	3,951,825.86
19	PT. SEPANJANG INTI SURYA MULIA	94.62	10,368,000.00	9,810,002.37	92.94	10,145,140.00	9,429,044.33
20	PT. AGRO PALINDO SAKTI	92.79	2,188,071.00	2,030,346.92	90.19	1,362,545.00	1,228,856.51
21	PT. AGRO NUSA INVESTAMA						
22	PT. RANA WASTU KENCANA	90.68	8,000,661.00	7,254,962.39			
23	PT. FAJAR SAUDARA KUSUMA	91.47	2,538,904.00	2,322,313.85	90.88	2,347,518.00	2,133,459.26
24	PT. PARAMITRA INTERNUSA PRATAMA	92.86	9,847,054.00	9,143,902.28	91.74	9,103,857.00	8,351,731.76
25	PT. RIAU AGROTAMA PLANTATION	92.33	3,835,697.00	3,541,428.63	93.36	4,116,990.00	3,843,637.44

No.	Perusahaan	Mei 2026			Juni 2026		
		Indeks "K" (%)	Produksi Minyak+Inti (Kg)	Jumlah Nilai Produksi	Indeks "K" (%)	Produksi Minyak+Inti (Kg)	Jumlah Nilai Produksi
1	2	3	4	5	6	7	8
26	PT. BUANA TUNAS SEJAHTERA	94.07	5,202,087.00	4,893,523.24	92.88	7,434,867.00	6,905,587.68
27	PT. PARNA AGRO MAS	93.27	7,633,457.00	7,119,390.85	92.71	7,926,460.00	7,348,618.67
28	PT. BUKIT PALEM	93.04	6,315,768.00	5,876,422.99	92.56	6,081,234.00	5,629,029.90
29	PT. USAHA AGRO INDONESIA				90.60	5,179,016.00	4,692,443.88
30	PT. SUMATERA MAKMUR LESTARI						
31	PT. SINTANG AGRO MANDIRI	92.79	7,188,991.00	6,670,806.47	92.37	6,844,443.00	6,322,450.39
32	PT. KAPUASINDO PALM INDUSTRY						
33	PT. SINTANG RAYA	90.69	3,190,223.00	2,893,319.83	90.89	3,099,312.00	2,817,009.59
34	PT. FAJAR SAUDARA LESTARI	91.29	3,205,444.00	2,926,169.67	91.26	2,647,364.00	2,415,970.88
35	PT. SUMATERA JAYA AGRO LESTARI	90.62	4,252,327.00	3,853,536.61			
36	PT. GRAND UTAMA MANDIRI	92.67	3,770,260.00	3,493,833.31	92.15	4,233,193.00	3,900,725.50
37	PT. BUMI TATA LESTARI	90.31	7,363,558.00	6,649,696.95	90.12	6,747,178.00	6,080,495.79
38	PT. AGRO ABADI CEMERLANG	94.39	7,212,330.00	6,807,918.49	92.58	6,575,560.00	6,087,726.10
39	PT. KIARA SAWIT ABADI	90.96	6,069,685.00	5,521,261.20	90.23	5,959,258.00	5,377,293.06
40	PT. MITRA ANEKA REZEKI	91.50	4,617,096.00	4,224,858.19			
41	PT. ICHIKO AGRO LESTARI	92.70	5,682,301.00	5,267,476.07	92.36	4,899,928.00	4,525,692.14
42	PT. KEBUN GANDA PRIMA				93.23	1,976,296.00	1,842,523.87
43	PT. CAHAYA UNGGUL PRIMA	91.40	6,308,404.00	5,765,802.09	91.09	6,544,533.00	5,961,320.91
44	PT. SANDIKA NATA PALMA	91.22	3,922,692.00	3,578,376.19	91.35	3,409,201.00	3,114,465.19
45	PT. ADITYA AGROINDO	94.67	5,515,150.00	5,221,439.40	93.72	5,030,438.00	4,714,664.71
46	PT. LANANG AGRO BERSATU	93.44	2,879,876.00	2,690,937.84	92.76	2,534,685.00	2,351,272.56
47	PT. MITRA SAUDARA LESTARI	91.53	2,969,500.00	2,718,001.95	94.10	3,124,490.00	2,940,267.16
48	PT. PERDANA SAWIT PLANTATION	91.82	4,397,948.00	4,038,270.22	90.10	3,294,029.00	2,967,797.28
49	PT. PN 4 REG V NGABANG						
<b>TOTAL / RATA-RATA</b>		92.40	255,196,027.00	235,795,424.76	91.81	194,682,556.00	178,747,379.80

**Keterangan :** IK Bulan Juni 2026 Turun 0.58 Poin dibanding dengan IK Bulan

**KELOMPOK KERJA**  
**TIM PENETAPAN HARGA TBS KELAPA SAWIT PRODUKSI PEKEBUN KALIMANTAN BARAT**  
**PERIODE II**

**I. HARGA CPO**

No.	Nama Perusahaan	Harga CPO Excl. PPn (Rp/Kg)	Volume Penjualan(Kg)	Jumlah Nilai Penjualan(Rp)
1	2	3	4	5
1	PT. PN 4 REG V SANGGAU	-	-	-
2	PT. KALIMANTAN SANGGAR PUSAKA	14,550.00	2,200,000	32,010,000,000
3	PT. SINAR DINAMIKA KAPUAS	14,345.00	2,000,000	28,690,000,000
4	PT. BONTI PERMAI JAYARAYA	14,300.00	2,000,000	28,600,000,000
5	PT. GUNAJAYA KARYA GEMILANG	-	-	-
6	PT. BUMI RAYA UTAMA GROUP	-	-	-
7	PT. MULTI PRIMA ENTAKAI	-	-	-
8	PT. BINTANG HARAPAN DESA	14,680.00	2,500,000	36,700,000,000
9	PT. MITRA INTI SEJATI PLANTATION	-	-	-
10	PT. HARAPAN SAWIT LESTARI	14,315.00	2,000,000	28,630,000,000
11	PT. POLIPLANT SEJAHTERA	-	-	-
12	PT. SEDJAHTERA INDO AGRO	-	-	-
13	PT. AGRINA SAWIT PERDANA	-	-	-
14	PT. BUMI PRATAMA KHATULISTIWA	14,620.00	75,000	1,096,500,000
15	PT. TINTIN BOYOK SAWIT MAKMUR	14,079.00	350,000	4,927,650,000
16	PT. PERMATA HIJAU SARANA	-	-	-
17	PT. AGRO LESTARI MANDIRI & PT. KGP	-	-	-
18	PT. GLOBAL KALIMANTAN MAKMUR	-	-	-
19	PT. SEPANJANG INTI SURYA MULIA	-	-	-
20	PT. AGRO PALINDO SAKTI	14,420.00	100,000	1,442,000,000
21	PT. AGRO NUSA INVESTAMA	14,407.00	125,000	1,800,875,000
22	PT. RANA WASTU KENCANA	-	-	-
23	PT. FAJAR SAUDARA KUSUMA	-	-	-
24	PT. PARAMITRA INTERNUSA PRATAMA	-	-	-
25	PT. RIAU AGROTAMA PLANTATION	-	-	-
26	PT. BUANA TUNAS SEJAHTERA	-	-	-
27	PT. PARNA AGRO MAS	14,079.00	550,000	7,743,450,000
28	PT. BUKIT PALEM	-	-	-
29	PT. USAHA AGRO INDONESIA	-	-	-
30	PT. SUMATERA MAKMUR LESTARI	-	-	-
31	PT. SINTANG AGRO MANDIRI	-	-	-
32	PT. KAPUASINDO PALM INDUSTRY	-	-	-
33	PT. SINTANG RAYA	-	-	-
34	PT. FAJAR SAUDARA LESTARI	-	-	-
35	PT. SUMATERA JAYA AGRO LESTARI	-	-	-
36	PT. GRAND UTAMA MANDIRI	14,079.00	350,000	4,927,650,000
37	PT. BUMI TATA LESTARI	-	-	-
38	PT. AGRO ABADI CEMERLANG	-	-	-
39	PT. KIARA SAWIT ABADI	-	-	-
40	PT. MITRA ANEKA REZEKI	-	-	-
41	PT. ICHIKO AGRO LESTARI	-	-	-
42	PT. KEBUN GANDA PRIMA	-	-	-
43	PT. CAHAYA UNGGUL PRIMA	-	-	-
44	PT. SANDIKA NATA PALMA	-	-	-
45	PT. ADITYA AGROINDO	14,415.00	1,000,000	14,415,000,000
46	PT. LANANG AGRO BERSATU	-	-	-
47	PT. MITRA SAUDARA LESTARI	-	-	-
48	PT. PERDANA SAWIT PLANTATION	-	-	-
49	PT. PN 4 REG V NGABANG	14,587.50	400,000	5,835,000,000
<b>JUMLAH/RATA-RATA</b>		<b>14,418.91</b>	<b>13,650,000</b>	<b>196,818,125,000</b>

## II. HARGA INTI SAWIT

No.	Nama Perusahaan	Harga PK Excl. PPn (Rp/Kg)	Volume Penjualan(Kg)	Jumlah Nilai Penjualan(Rp)
1	2	3	4	5
1	PT. PN 4 REG V SANGGAU	-	-	-
2	PT. KALIMANTAN SANGGAR PUSAKA	-	-	-
3	PT. SINAR DINAMIKA KAPUAS	-	-	-
4	PT. BONTI PERMAI JAYARAYA	-	-	-
5	PT. GUNAJAYA KARYA GEMILANG	-	-	-
6	PT. BUMI RAYA UTAMA GROUP	-	-	-
7	PT. MULTI PRIMA ENTAKAI	13,212.50	200,000	2,642,500,000
8	PT. BINTANG HARAPAN DESA	12,735.00	500,000	6,367,500,000
9	PT. MITRA INTI SEJATI PLANTATION	-	-	-
10	PT. HARAPAN SAWIT LESTARI	-	-	-
11	PT. POLIPLANT SEJAHTERA	-	-	-
12	PT. SEDJAHTERA INDO AGRO	-	-	-
13	PT. AGRINA SAWIT PERDANA	13,100.00	400,000	5,240,000,000
14	PT. BUMI PRATAMA KHATULISTIWA	13,348.00	100,000	1,334,800,000
15	PT. TINTIN BOYOK SAWIT MAKMUR	13,111.00	500,000	6,555,500,000
16	PT. PERMATA HIJAU SARANA	13,200.00	150,000	1,980,000,000
17	PT. AGRO LESTARI MANDIRI & PT. KGP	12,861.67	2,025,000	26,044,875,000
18	PT. GLOBAL KALIMANTAN MAKMUR	12,840.00	200,000	2,568,000,000
19	PT. SEPANJANG INTI SURYA MULIA	-	-	-
20	PT. AGRO PALINDO SAKTI	12,924.00	100,000	1,292,400,000
21	PT. AGRO NUSA INVESTAMA	-	-	-
22	PT. RANA WASTU KENCANA	-	-	-
23	PT. FAJAR SAUDARA KUSUMA	13,160.00	80,000	1,052,800,000
24	PT. PARAMITRA INTERNUSA PRATAMA	12,825.00	300,000	3,847,500,000
25	PT. RIAU AGROTAMA PLANTATION	-	-	-
26	PT. BUANA TUNAS SEJAHTERA	-	-	-
27	PT. PARNA AGRO MAS	13,065.00	300,000	3,919,500,000
28	PT. BUKIT PALEM	-	-	-
29	PT. USAHA AGRO INDONESIA	13,060.80	500,000	6,530,400,000
30	PT. SUMATERA MAKMUR LESTARI	-	-	-
31	PT. SINTANG AGRO MANDIRI	13,200.00	50,000	660,000,000
32	PT. KAPUASINDO PALM INDUSTRY	-	-	-
33	PT. SINTANG RAYA	-	-	-
34	PT. FAJAR SAUDARA LESTARI	-	-	-
35	PT. SUMATERA JAYA AGRO LESTARI	-	-	-
36	PT. GRAND UTAMA MANDIRI	13,100.00	350,000	4,585,000,000
37	PT. BUMI TATA LESTARI	-	-	-
38	PT. AGRO ABADI CEMERLANG	13,160.00	250,000	3,290,000,000
39	PT. KIARA SAWIT ABADI	-	-	-
40	PT. MITRA ANEKA REZEKI	-	-	-
41	PT. ICHIKO AGRO LESTARI	-	-	-
42	PT. KEBUN GANDA PRIMA	-	-	-
43	PT. CAHAYA UNGGUL PRIMA	-	-	-
44	PT. SANDIKA NATA PALMA	-	-	-
45	PT. ADITYA AGROINDO	-	-	-
46	PT. LANANG AGRO BERSATU	-	-	-
47	PT. MITRA SAUDARA LESTARI	-	-	-
48	PT. PERDANA SAWIT PLANTATION	-	-	-
49	PT. PN 4 REG V NGABANG	-	-	-
<b>JUMLAH/RATA-RATA</b>		<b>12,974.32</b>	<b>6,005,000</b>	<b>77,910,775,000</b>

### III. HIMPUNAN INDEKS "K" = 91.81%

### IV. HARGA TANDAN BUAH SEGAR (TBS)

No.	Keadaan Umur Tanaman	Harga TBS Per Kilogram (Rp)
1	2	3
1	Umur Tanaman 3 Tahun	2,588.73
2	Umur Tanaman 4 Tahun	2,780.41
3	Umur Tanaman 5 Tahun	2,983.88
4	Umur Tanaman 6 Tahun	3,110.56
5	Umur Tanaman 7 Tahun	3,221.89
6	Umur Tanaman 8 Tahun	3,312.56
7	Umur Tanaman 9 Tahun	3,374.91
8	Umur Tanaman 10 s/d 20 Tahun	3,446.65
9	Umur Tanaman 21 Tahun	3,405.62
10	Umur Tanaman 22 Tahun	3,375.17
11	Umur Tanaman 23 Tahun	3,332.94
12	Umur Tanaman 24 Tahun	3,240.41
13	Umur Tanaman 25 Tahun	3,154.49

**REKAPITULASI INDEKS "K", HARGA CPO, HARGA INTI SAWIT  
DAN HARGA TBS DI KALIMANTAN BARAT TAHUN 2026**

Bulan	Indeks "K" (%)	Harga CPO (Rp/Kg)	Harga Inti Sawit (Rp/Kg)	Harga TBS (Rp/Kg) Berdasarkan Umur Tanaman (Tahun)														Rata-rata Harga TBS (Rp/Kg)	Persentase Naik/Turun (%)	
				3	4	5	6	7	8	9	10-20	21	22	23	24	25	18		19	20
1	2	3	4	5	6	7	8	9	10	11	12	13	14	15	16	17	18	19	20	
DES 2025 (IV)	91.68	13,812.42	10,969.11	2,415.97	2,581.30	2,756.73	2,843.25	2,946.94	3,038.60	3,088.99	3,230.67	3,175.17	3,160.98	3,086.27	2,983.70	2,887.46	3,065.34	-	0.00	
JAN 2026 (I)	91.68	14,001.47	11,192.98	2,451.74	2,619.38	2,797.28	2,885.08	2,990.32	3,083.25	3,134.34	3,278.33	3,222.10	3,207.72	3,131.99	3,028.01	2,930.45	3,110.58	Naik	1.48	
JAN 2026 (II)	91.61	13,896.40	11,332.94	2,439.67	2,606.07	2,782.75	2,870.08	2,974.87	3,067.09	3,117.78	3,261.69	3,206.01	3,191.77	3,116.66	3,013.54	2,916.79	3,094.85	Turun	0.51	
JAN 2026 (III)	91.61	14,028.16	11,239.83	2,455.47	2,623.32	2,801.45	2,889.37	2,994.79	3,087.83	3,138.98	3,283.26	3,226.98	3,212.59	3,136.76	3,032.67	2,935.00	3,115.26	Naik	0.66	
JAN 2026 (IV)	91.61	14,129.48	11,477.58	2,478.93	2,648.09	2,827.68	2,916.43	3,022.89	3,116.65	3,168.18	3,314.27	3,257.64	3,243.16	3,166.79	3,061.95	2,963.57	3,144.74	Naik	0.95	
FEB 2026 (I)	91.61	14,598.07	12,096.18	2,577.67	2,771.12	2,975.43	3,101.22	3,211.87	3,301.09	3,363.22	3,433.99	3,392.53	3,361.77	3,319.20	3,225.82	3,139.12	3,283.21	Naik	4.40	
FEB 2026 (II)	92.01	14,454.32	12,550.53	2,584.22	2,776.71	2,980.57	3,106.88	3,217.92	3,307.97	3,370.23	3,441.56	3,400.33	3,369.74	3,327.36	3,234.44	3,148.16	3,290.51	Naik	0.22	
FEB 2026 (III)	92.01	14,041.30	13,093.56	2,543.06	2,730.22	2,929.34	3,053.94	3,163.39	3,252.94	3,314.17	3,384.95	3,344.90	3,315.18	3,273.93	3,183.58	3,099.69	3,236.47	Turun	1.64	
FEB 2026 (IV)	92.01	13,721.39	13,185.65	2,499.28	2,682.24	2,877.29	2,999.88	3,107.52	3,195.92	3,256.08	3,325.89	3,286.76	3,257.72	3,217.37	3,129.04	3,047.03	3,180.04	Turun	1.74	
MAR 2026 (I)	92.01	13,909.03	13,462.85	2,536.97	2,722.45	2,920.28	3,044.75	3,154.03	3,243.87	3,304.93	3,375.86	3,336.19	3,306.75	3,265.84	3,176.30	3,093.15	3,227.83	Naik	1.50	
MAR 2026 (II)	91.69	14,288.04	13,724.11	2,593.22	2,783.07	2,985.46	3,112.66	3,224.34	3,316.07	3,378.48	3,450.92	3,410.31	3,380.17	3,338.30	3,246.65	3,161.55	3,299.58	Naik	2.22	
MAR 2026 (III)	91.69	15,000.89	14,325.93	2,719.60	2,918.92	3,131.30	3,264.67	3,381.78	3,477.89	3,543.36	3,619.27	3,576.63	3,544.99	3,501.04	3,404.82	3,315.48	3,460.54	Naik	4.88	
MAR 2026 (IV)	91.69	15,582.74	15,007.62	2,829.64	3,036.71	3,257.49	3,396.29	3,518.17	3,618.29	3,686.40	3,765.46	3,721.17	3,688.31	3,642.64	3,542.68	3,449.86	3,600.34	Naik	4.04	
APR 2026 (I)	91.69	15,348.07	15,161.63	2,800.76	3,004.78	3,222.68	3,360.20	3,480.90	3,580.39	3,647.78	3,726.28	3,682.66	3,650.29	3,605.27	3,506.78	3,415.33	3,562.91	Turun	1.04	
APR 2026 (II)	91.72	15,709.32	15,785.29	2,877.26	3,086.20	3,309.62	3,450.99	3,575.03	3,677.51	3,746.73	3,827.54	3,782.88	3,749.74	3,703.62	3,602.76	3,509.09	3,659.76	Naik	2.72	
APR 2026 (III)	91.72	15,358.22	15,866.02	2,828.62	3,032.97	3,251.91	3,391.03	3,513.06	3,614.24	3,682.28	3,762.00	3,718.33	3,685.93	3,640.81	3,542.16	3,450.55	3,597.13	Turun	1.71	
APR 2026 (IV)	91.72	14,829.65	15,604.29	2,741.54	2,938.91	3,150.66	3,285.59	3,403.92	3,502.27	3,568.19	3,645.64	3,603.48	3,572.19	3,528.60	3,433.31	3,344.83	3,485.89	Turun	3.09	
MEI 2026 (I)	91.72	15,078.00	15,371.34	2,769.59	2,970.18	3,184.88	3,321.03	3,440.48	3,539.34	3,605.96	3,683.89	3,641.02	3,609.21	3,564.93	3,468.10	3,378.18	3,522.42	Naik	1.05	
MEI 2026 (II)	92.40	15,099.85	15,164.96	2,785.85	2,988.17	3,204.50	3,341.37	3,461.48	3,560.69	3,627.71	3,705.96	3,662.70	3,630.61	3,585.96	3,488.29	3,397.59	3,543.50	Naik	0.60	
MEI 2026 (III)	92.40	14,888.83	14,562.47	2,732.70	2,932.12	3,144.96	3,279.09	3,396.83	3,493.75	3,559.52	3,636.01	3,593.37	3,561.72	3,517.73	3,421.46	3,332.07	3,476.59	Turun	1.89	
MEI 2026 (IV)	92.40	13,733.24	13,794.33	2,533.78	2,717.79	2,914.55	3,039.04	3,148.28	3,238.51	3,299.47	3,370.64	3,331.30	3,302.11	3,261.50	3,172.67	3,090.18	3,222.88	Turun	7.30	
JUN 2026 (I)	92.40	12,942.77	13,129.95	2,392.66	2,566.10	2,751.69	2,869.29	2,972.47	3,057.81	3,115.37	3,182.65	3,145.58	3,118.07	3,079.78	2,996.05	2,918.30	3,043.14	Turun	5.58	
JUN 2026 (II)	91.81	14,418.91	12,974.32	2,588.73	2,780.41	2,983.88	3,110.56	3,221.89	3,312.56	3,374.91	3,446.65	3,405.62	3,375.17	3,332.94	3,240.41	3,154.49	3,295.42	Naik	8.29	
<b>Selisih</b>	<b>-0.59</b>	<b>1,476.14</b>	<b>-155.63</b>	<b>196.07</b>	<b>214.31</b>	<b>232.18</b>	<b>241.27</b>	<b>249.42</b>	<b>254.75</b>	<b>259.54</b>	<b>264.00</b>	<b>260.04</b>	<b>257.10</b>	<b>253.16</b>	<b>244.35</b>	<b>236.19</b>	<b>252.28</b>			

exl.TBS/Rekap Indeks "K", Harga CPO, Kernel, TBS Tahun

Keterangan : Harga CPO, Inti Sawit, Indeks K serta harga TBS kelapa sawit umur 3 s.d 25 tahun dihitung dan ditetapkan oleh Tim Penetapan Harga Pembelian TBS Kelapa Sawit Produksi Pekebun Kalimantan Barat berdasarkan Peraturan Menteri Pertanian Nomor 01/PERMENTAN/KB.120/1/2018 tanggal 2 Januari 2018, Peraturan Gubernur Kalimantan Barat Nomor 86 Tahun 2022 tanggal 10 November 2022, Surat Keputusan Gubernur Kalimantan Barat Nomor 173/DISBUNAK/2024 tanggal 15 Februari 2024 dan Surat Keputusan Sekretaris Daerah Kalimantan Barat Nomor 60/DISBUNAK/2024 tanggal 12 Januari 2024.

# Overview Perhitungan Indeks K dan Harga TBS

Indeks K	Mei	Juni	Varian
	92,40	91,81	0,59 %

## Harga CPO

Bulan	Qty Penjualan (Kg)	Nilai Rp+PPN	Rata-rata
Apr-26	210.878.430	3.562.102.997.977	16.892
May-26	175.467.000	2.775.186.735.411	15.816
Variance	-35.411.430	-786.916.262.566	-1.076
%	-17%	-22%	-6%

## Harga PK

Bulan	Qty Penjualan (Kg)	Nilai Rp+PPN	Rata-rata
Apr-26	36.139.000	625.603.606.354	17.311
May-26	25.740.000	407.966.986.860	15.850
Variance	-10.399.000	-217.636.619.494	-1.462
%	-29%	-35%	-8%

## Biaya PKS

Bulan	Tbs Olah (Kg)	Biaya Olah (Rp)	Rata-rata
Apr-26	1.083.553.911	200.049.319.150	184,62
May-26	970.469.263	173.844.557.192	179,13
Variance	-113.084.648	-26.204.761.958	-5,49
%	-10%	-13%	-3%

## OER

Bulan	PRODUKSI TBS (Kg)	PRODUKSI CPO (Kg)	OER CPO	PRODUKSI IS (Kg)	OER PK
Apr-26	1.083.553.911	241.364.523	22,28	53.734.509	4,96
May-26	970.469.263	208.097.699	21,44	45.948.702	4,73
Variance	-113.084.648	-33.266.824	-0,83	-7.785.807	-0,22

**CPO** Rp 14.418,91 /Kg

**PK** Rp 12.974,32 /Kg

## Rekapitulasi Penjualan CPO

Tanggal	Qty	%	Nilai Penjualan	Kontrak	KPBN	Varian
02-06-26	17.400.000	46	249.260.725.000	14.325	14.850	525
03-06-26	4.734.553	12	67.212.707.333	14.196	15.025	829
04-06-26	5.150.000	14	75.699.500.000	14.699	15.075	376
05-06-26	10.650.000	28	152.791.150.000	14.347	15.050	703
<b>Total</b>	<b>37.934.553</b>	<b>100</b>	<b>544.964.082.333</b>	<b>14.366</b>		

Periode lalu	41.167.000		534.068.530.100	12.973		
--------------	------------	--	-----------------	--------	--	--

## Tender CPO KPBN

	Tanggal							Rata2
	1	2	3	4	5	6	7	
Mei				15.400	15.625	15.575		15.533
Juni		14.850	15.025	15.075	15.050			15.000

## Rekapitulasi Penjualan PK

Tanggal	Qty	%	Nilai Penjualan (Rp)	Harga
02-06-26	3.280.000	39	43.417.000.000	13.237
03-06-26	4.425.000	52	57.175.375.000	12.921
04-06-26	400.000	5	4.867.500.000	12.169
05-06-26	350.000	4	4.800.600.000	13.716
<b>Total</b>	<b>8.455.000</b>	<b>100</b>	<b>110.260.475.000</b>	<b>13.041</b>

Periode lalu	5.610.000		73.897.600.000	13.172
--------------	-----------	--	----------------	--------